

Vis mål i [cm](#) / [inch](#)

Udskriv måleskema

**Øvre jakkelængde**

Mål fra den øvre ende af skuldर्सømmen, der hvor den møder kraven, lodret ned til den ønskede jakkelængde.

*Det anbefales, at målet tages med jakke på*

Mit mål er  , 0  cm

Jeg har taget målet  Vælg venligst

[Forstør](#)

**Laveste jakkelængde**

Mål fra skuldर्सømmen ved den laveste ende af skulderen og lodret ned til den ønskede længde på jakken

*Det anbefales, at målet tages med jakke på*

Mit mål er  , 0  cm

Jeg har taget målet  Vælg venligst

[Forstør](#)

**Jakkellængde i ryggen**

Mål fra kravesømmens laveste sted midt i nakken og lodret ned til den ønskede jakkelængde

*Det anbefales, at målet tages med skjorte eller jakke på*

Mit mål er  , 0  cm

Jeg har taget målet  Vælg venligst

[Forstør](#)

**Hofte ved jakkekant**

Mål rundt om hofterne på højde med den bestilte jakkelængde

*Det anbefales, at målet tages med jakke på*

Mit mål er  , 0  cm

Jeg har taget målet  Vælg venligst

[Forstør](#)

**Vestens længde**

Mål fra skuldर्सømmen ved siden af halsen og ned til toppen af bukselinningen. (Bemærk: Dette symål er ikke den endelige vestlængde; den færdige vest vil være længere)

*Det anbefales, at målet tages med bukser på (og gerne vest)*

Mit mål er  , 0  cm

Jeg har taget målet  Vælg venligst

[Forstør](#)

**Fuld skulderbredde**

Mål på tværs over på skulderen fra yderkanten af den ene skulder til yderkanten af den anden skulder

*Det anbefales, at målet tages med skjorte på*

Mit mål er  , 0  cm

Jeg har taget målet  Vælg venligst

[Forstør](#)

**Enkelt skulderbredde**

Mål fra toppen af skulderen ved halsen til for enden af skulderen oven på armen

*Det anbefales, at målet tages med skjorte på*

Mit mål er  , 0  cm

Jeg har taget målet  Vælg venligst

[Forstør](#)

**Rygbredde**

Mål på tværs hen over ryggen fra en centimeter inde under den ene arm til en centimeter inde under den anden arm, så højt som muligt

*Det anbefales, at målet tages med skjorte på*

Mit mål er  , 0  cm

Jeg har taget målet  Vælg venligst

[Forstør](#)

**Naturlig talje (på det smalleste sted)**

Mål rundt om kroppen på det smalleste sted i taljen

*Det anbefales, at målet tages direkte på kroppen*

Mit mål er  , 0  cm

Jeg har taget målet  Vælg venligst

[Forstør](#)

**Øverste skuldर्सøm til naturlig talje (smalleste punkt)**

Mål fra den øverste ende af skuldर्सømmen og ned over brystet til den naturlige talje (smalleste punkt)

*Det anbefales, at målet tages med skjorte på*

Mit mål er  , 0  cm

Jeg har taget målet  Vælg venligst

[Forstør](#)

**Ærmelængde for jakke/frakke**

Mål ærmelængden fra det nederste af skuldर्सømmen og ned til den ønskede længde ved hånden

*Det anbefales, at målet tages med jakke/frakke på eller direkte på en jakke/frakke*

Mit mål er  , 0  cm

Jeg har taget målet  Vælg venligst

[Forstør](#)

**Håndled**

Mål rundt om håndleddet på det bredeste sted ved håndledsknogle. (Hvis et af håndledene har været brækket, bør begge håndled måles og det største mål angives)

*Det anbefales, at målet tages direkte på kroppen*

Mit mål er  , 0  cm

Jeg har taget målet  Vælg venligst

[Forstør](#)



Forstør

**Overarm**

Mål løst rundt om overarmens bredeste sted. Mål lidt på skrå, hvor målet er størst.

*Det anbefales, at målet tages direkte på kroppen*

Mit mål er \_\_\_\_\_, 0  cm

Jeg har taget målet  Vælg venligst



Forstør

**Hals**

Mål rundt om halsen. Hold 1-2 fingre mellem hals og målebånd afhængigt af, hvor tætsiddende skjortekraven ønskes

*Det anbefales, at målet tages direkte på kroppen*

Mit mål er \_\_\_\_\_, 0  cm

Jeg har taget målet  Vælg venligst



Forstør

**Frontbredde**

Mål på tværs af kroppen foran over brystet fra cirka en centimeter inde under den ene arm til en centimeter under den anden arm så højt som muligt

*Det anbefales, at målet tages direkte på kroppen*

Mit mål er \_\_\_\_\_, 0  cm

Jeg har taget målet  Vælg venligst



Forstør

**Barm**

Mål rundt om barmen på det bredeste sted. Hold målebåndet en anelse højere i ryggen.

*Det anbefales, at målet tages direkte på kroppen*

Mit mål er \_\_\_\_\_, 0  cm

Jeg har taget målet  Vælg venligst



Forstør

**Brystafstand**

Mål afstanden fra midt på det ene bryst til midten af det andet bryst

*Det anbefales, at målet tages direkte på kroppen*

Mit mål er \_\_\_\_\_, 0  cm

Jeg har taget målet  Vælg venligst



Forstør

**Skulder til bryst**

Mål fra den øverste ende af skuldersømmen og ned til brystlinjen

*Det anbefales, at målet tages med skjorte på*

Mit mål er \_\_\_\_\_, 0  cm

Jeg har taget målet  Vælg venligst



Forstør

**Kraveben til mave**

Mål fra nederst på halsen midt imellem de to kraveben, ned igennem kavalergangen og ned til, hvor din mave er tykkest

*Det anbefales, at målet tages med skjorte på*

Mit mål er \_\_\_\_\_, 0  cm

Jeg har taget målet  Vælg venligst



Forstør

**Mave**

Mål rundt om maven på det bredeste sted

*Det anbefales, at målet tages direkte på kroppen*

Mit mål er \_\_\_\_\_, 0  cm

Jeg har taget målet  Vælg venligst



Forstør

**Bukse talje**

Mål rundt om taljen præcis i den vidde og højde, din buksetalje skal sidde. (Har du et par bukser med tilpas taljevidde og i den ønskede taljehøjde, kan målet med fordel tages på disse)

*Det anbefales, at målet tages direkte på kroppen*

Mit mål er \_\_\_\_\_, 0  cm

Jeg har taget målet  Vælg venligst



Forstør

**Hofter, 10 cm nede**

Check at linningen sidder i den ønskede taljehøjde. Mål rundt om hofterne 10 cm under toppen af linningen

*Det anbefales, at målet tages med bukser på*

Mit mål er \_\_\_\_\_, 0  cm

Jeg har taget målet  Vælg venligst



Forstør

**Hofter, 20 cm nede**

Check at linningen sidder i den ønskede taljehøjde. Mål rundt om hofterne 20 cm under toppen af linningen

*Det anbefales, at målet tages med bukser på*

Mit mål er \_\_\_\_\_, 0  cm

Jeg har taget målet  Vælg venligst



Forstør

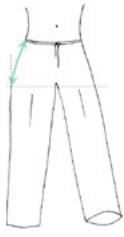
**Hofter, bredeste sted**

Mål rundt om hofterne på det bredeste sted

*Det anbefales, at målet tages direkte på kroppen*

Mit mål er \_\_\_\_\_, 0  cm

Jeg har taget målet  Vælg venligst

**Afstand mellem buksetalje og hofter**

Mål den lodrette afstand fra der, hvor din buksetalje skal sidde, og til der, hvor du er bredest om hofterne.

*Det anbefales, at målet tages med bukser på*

Mit mål er  ,  0  cm

Jeg har taget målet  Vælg venligst

[Forstør](#)

**Lår**

Mål omfanget af låret, hvor det er bredest og så højt oppe som muligt

*Det anbefales, at målet tages direkte på kroppen*

Mit mål er  ,  0  cm

Jeg har taget målet  Vælg venligst

[Forstør](#)

**Knæ**

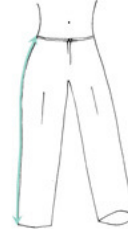
Mål rundt om knæet.

*Det anbefales, at målet tages direkte på kroppen*

Mit mål er  ,  0  cm

Jeg har taget målet  Vælg venligst

[Forstør](#)

**Ydersøm, bukser**

Mål på siden af buksernes ydersøm fra øverst på buksetaljen til nederst på buksebenet. Mål gerne på et par bukser fra der, hvor du ønsker din buksetalje skal sidde til nederst på buksebenet i den ønskede længde.

*Det anbefales, at målet tages med bukser på*

Mit mål er  ,  0  cm

Jeg har taget målet  Vælg venligst

[Forstør](#)

**Skridt**

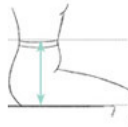
Placer bukserne i den ønskede taljehøjde. Mål fra toppen af bukselinningen midt foran, ned mellem benene og op til toppen af bukselinningen midt bagpå. Tag målet med bukser på, og sørg for at målebåndet er strammet til.

*Det anbefales, at målet tages med bukser på*

Mit mål er  ,  0  cm

Jeg har taget målet  Vælg venligst

[Forstør](#)

**Skridtmål siddende**

Check at linningen sidder i den ønskede taljehøjde. Sæt dig op på et bord. Mål ved sidesømmen afstanden fra toppen af linningen og lodret ned til bordet.

*Det anbefales, at målet tages med bukser på*

Mit mål er  ,  0  cm

Jeg har taget målet  Vælg venligst

[Forstør](#)

**Skulderbygning**

Vælg den tegning, der ligner din egen skulderbygning mest



[Forstør](#)

Vælg venligst

Jeg har taget målene  Vælg venligst

Vælg venligst

Jeg foretrækker, mit tøj er  Vælg venligst

Vælg venligst

Min højde er  ,  0  cm

,  0  cm

Min alder er  år

år

**Kommentar**

Hvis du har nogle særlige ønsker til dit nye tøjs pasform, bemærkninger til din figur og lignende, som måske kan give os en endnu bedre bestemmelse af netop dine mål, bedes du notere dem herunder. Det kan for eksempel være, hvis du ofte oplever, at din buksetalje gaber i svajet i ryggen, hvis dine arme ikke er helt lige lange etc.

**Billeder**

Vi anbefaler, at du vedhæfter billeder af dig selv taget forfra, bagfra og fra siden, hvis du har mulighed for det. Billederne er til stor hjælp for vores skrædder og medvirker til, at dit nye tøj får den bedst mulige pasform.

**Billede 1****Billede 2****Billede 3**